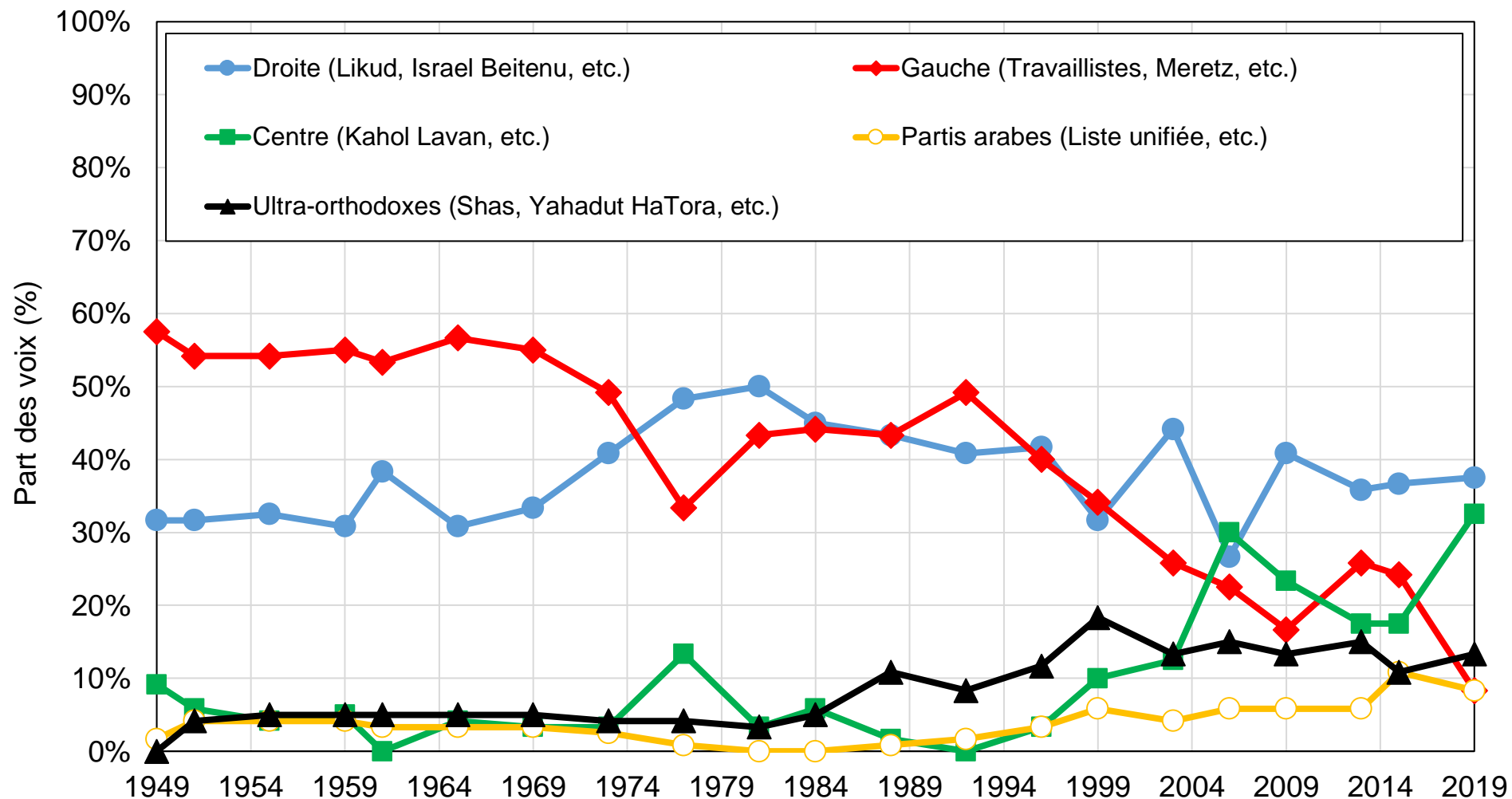


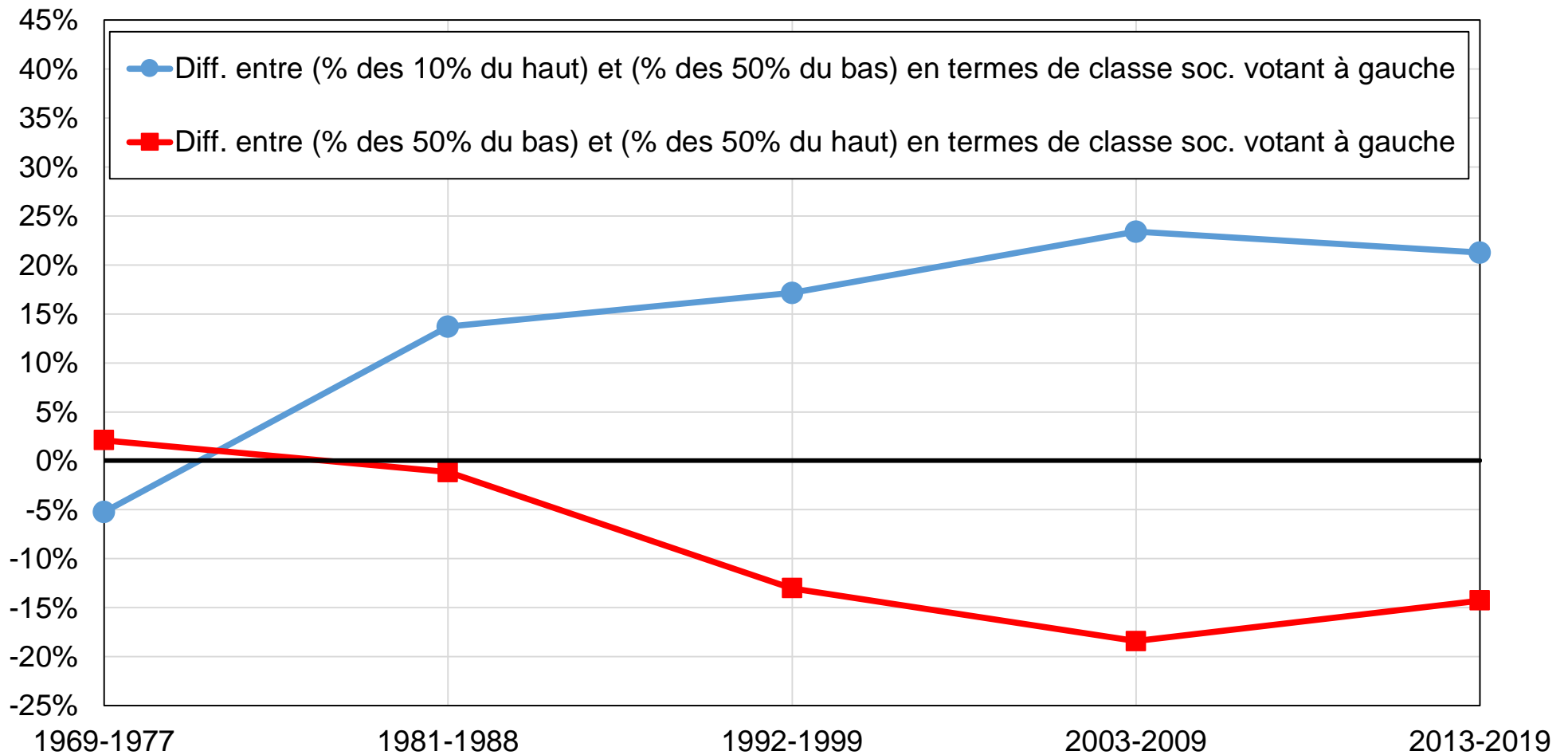
**Graphique 18.1 - Les élections législatives en Israël, 1949-2019**



**Source :** calculs de l'auteur à partir des résultats d'élections officiels (voir wpid.world).

**Note :** le graphique représente les scores obtenus par les différents blocs politiques en Israël. La définition de chaque bloc et une décomposition historique de la droite et de la gauche sont disponibles dans le tableau A1 de l'annexe (voir wpid.world).

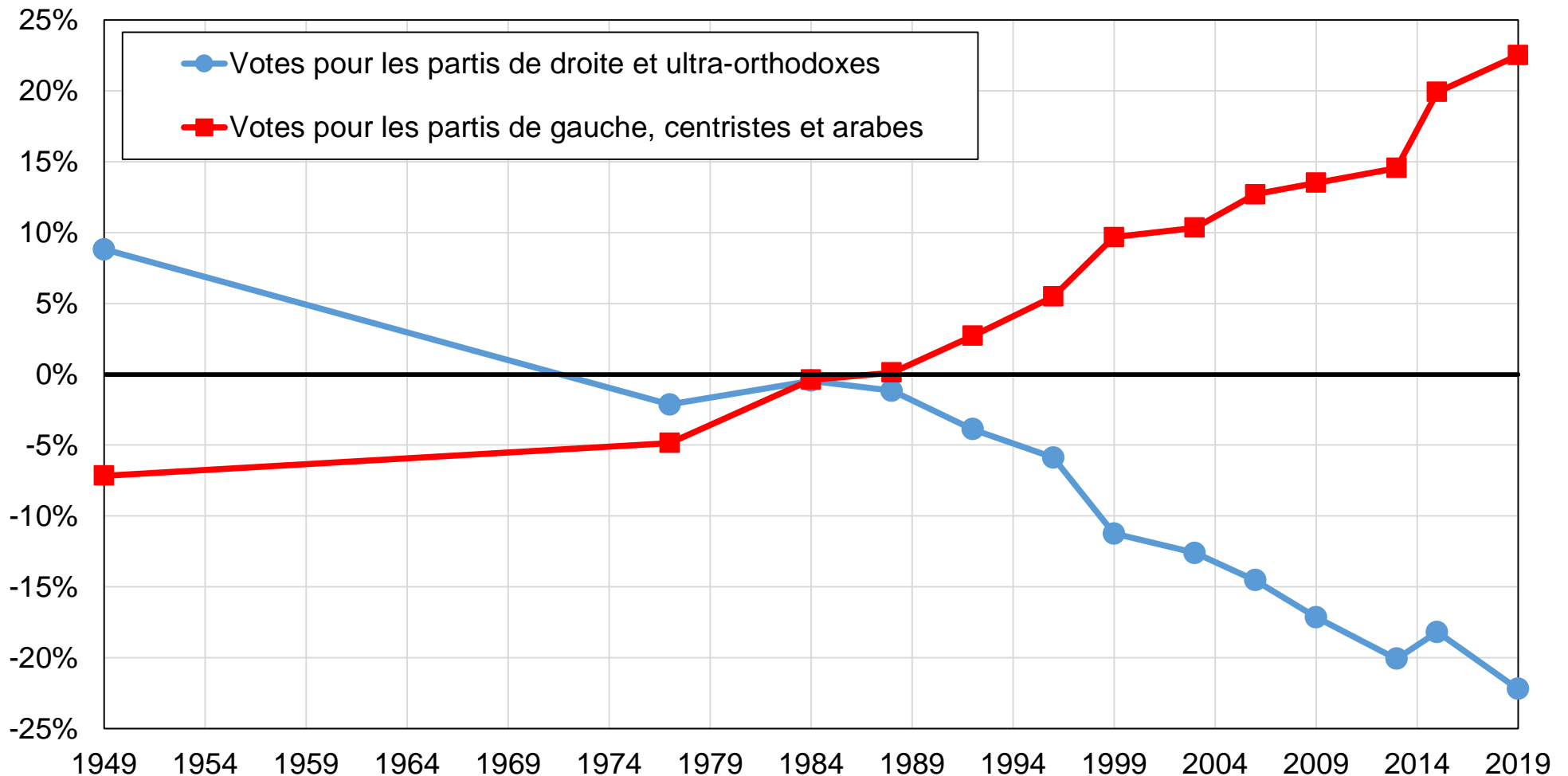
**Graphique 18.2 - Les clivages de classe en Israël, 1969-2019**



**Source** : calculs de l'auteur à partir des enquêtes INES (voir [wpid.world](http://wpid.world)).

**Note** : le graphique montre comment le vote de gauche varie en fonction de la classe sociale (mesurée à partir de la classe sociale auto-déclarée), après contrôles pour l'âge, le genre, le diplôme et la taille du ménage. Les classes populaires sont devenues de moins en moins susceptibles de voter à gauche (incluant les partis centristes) au cours des trois dernières décennies. L'inverse est vrai en ce qui concerne les 10 % du haut en termes de classe sociale.

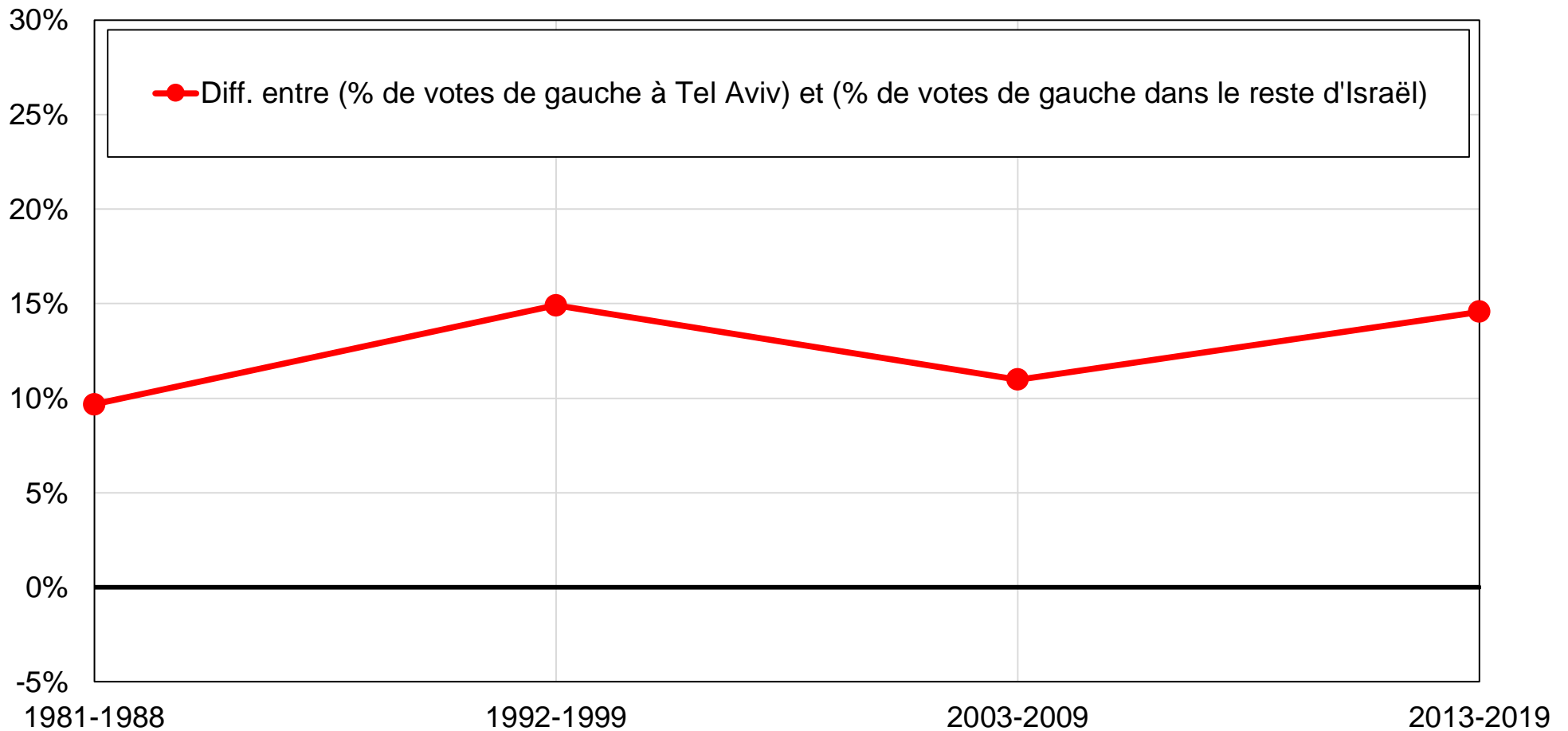
**Graphique 18.3 - Le vote à Tel Aviv, Israël, 1949-2019**



**Source** : calculs de l'auteur à partir de résultats d'élections historiques (voir [wpid.world](http://wpid.world)).

**Note** : le graphique montre l'écart de voix pour les partis de droite et ultra-orthodoxes entre Tel Aviv et Israël dans son ensemble, et le même écart de voix pour les partis de gauche, centristes et arabes. Tel Aviv était auparavant plus à droite et est progressivement devenue plus à gauche que les autres régions d'Israël.

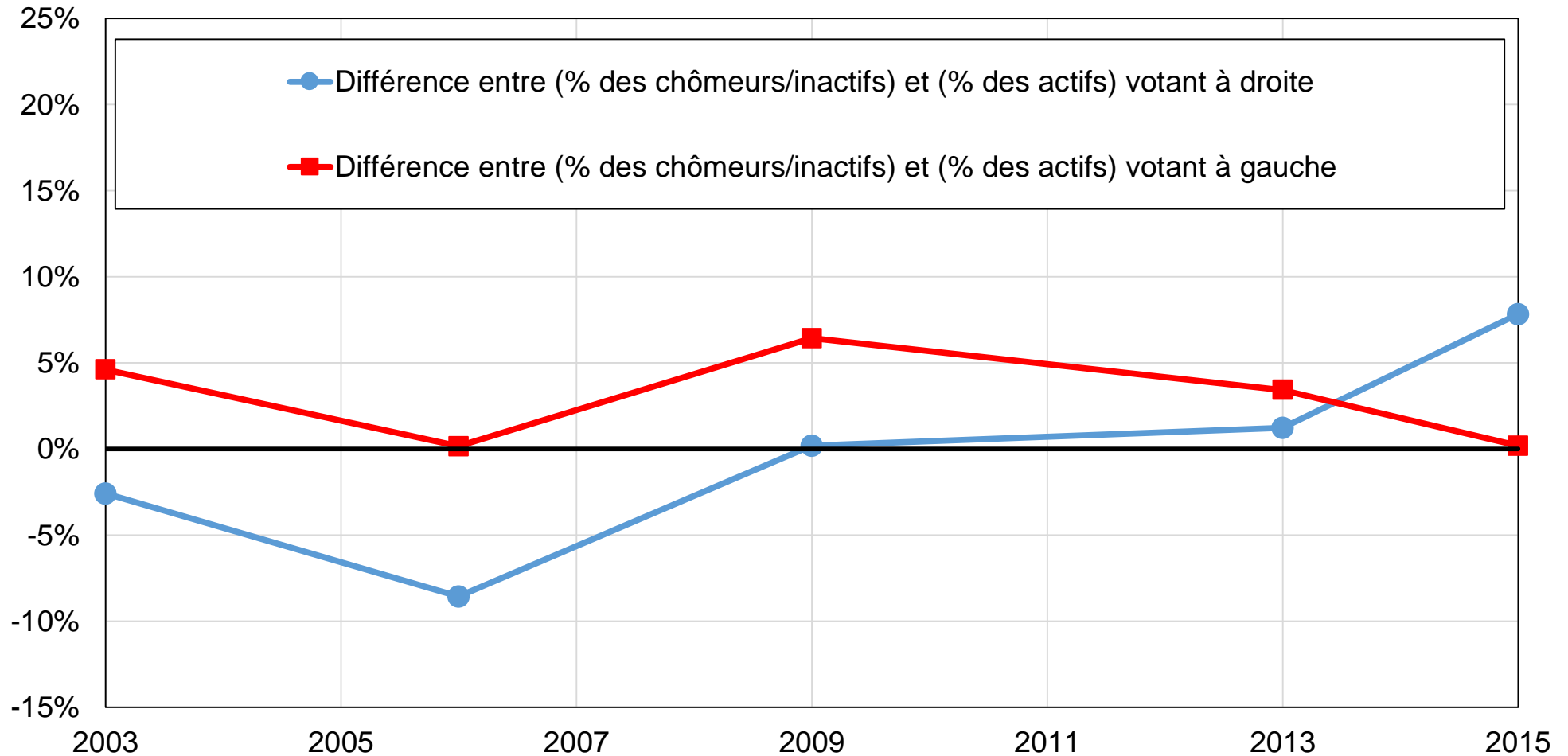
**Graphique 18.4 - Composant identitaire résiduel du vote à Tel Aviv, Israël, 1981-2019**



**Source** : calculs de l'auteur à partir des enquêtes INES (voir [wpid.world](http://wpid.world)).

**Note** : le graphique montre la différence entre le score obtenu par les partis de gauche à Tel Aviv et le score obtenu par les partis de gauche parmi les électeurs résidant dans les autres régions d'Israël, après contrôles pour la classe sociale auto-déclarée, l'appartenance ethnique, la religiosité, le genre, le diplôme, la taille du ménage et l'âge. Ce "composant identitaire résiduel" du vote de gauche à Tel Aviv apparaît stable au cours du temps.

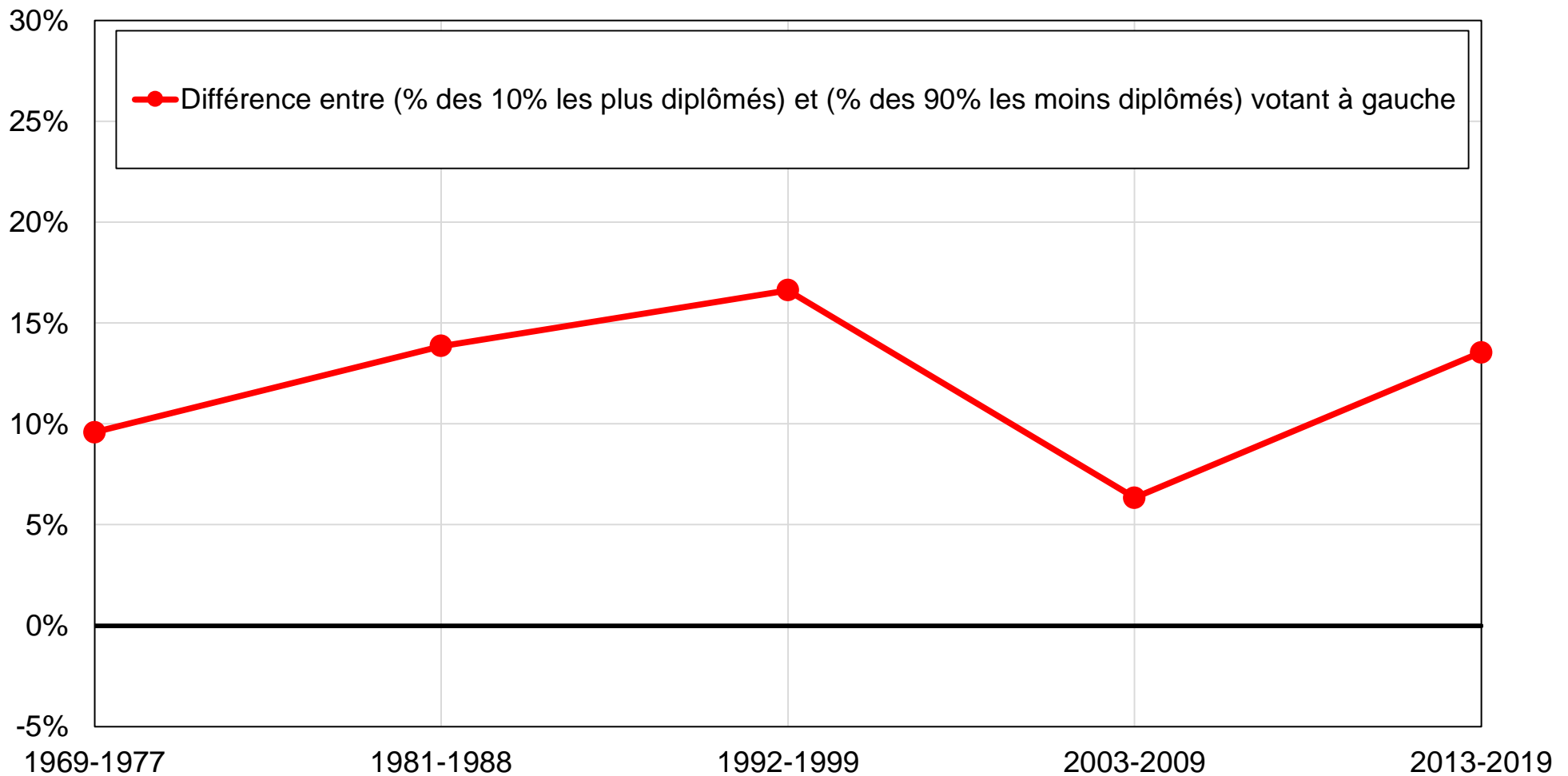
**Graphique 18.5 - Votes de droite et de gauche parmi les électeurs  
chômeurs et inactifs en Israël, 2003-2015**



**Source** : calculs de l'auteur à partir des enquêtes INES (voir [wpid.world](http://wpid.world)).

**Note** : le graphique montre la différence de votes de gauche et de droite entre chômeurs ou inactifs et actifs. Les chômeurs et inactifs se sont légèrement tournés vers la droite au cours des années récentes.

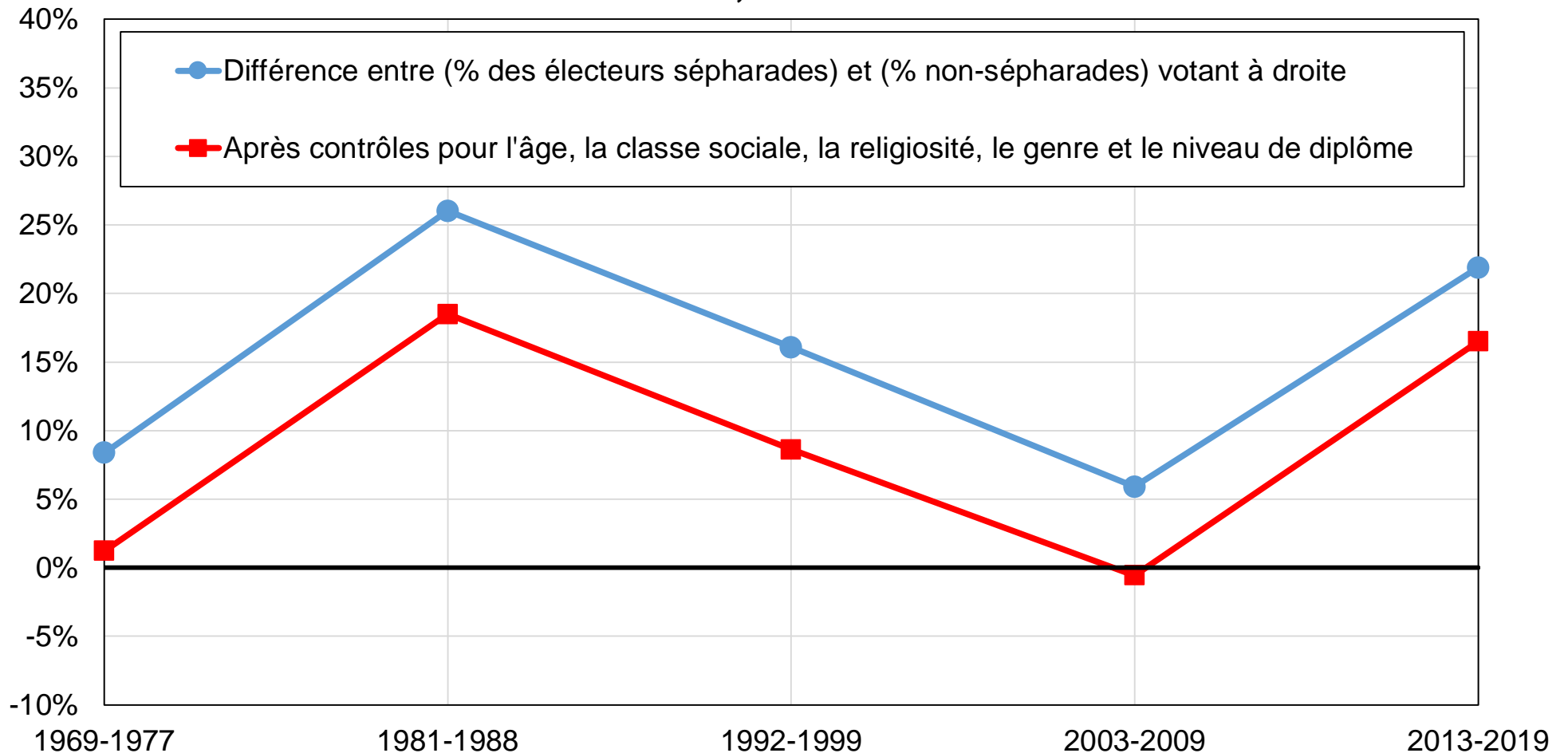
**Graphique 18.6 - Le clivage éducatif en Israël, 1969-2019**



**Source** : calculs de l'auteur à partir des enquêtes INES (voir [wpid.world](http://wpid.world)).

**Note** : le graphique représente le soutien relatif des 10 % d'électeurs les plus diplômés aux partis de gauche, après contrôles pour l'âge, la classe sociale, la religiosité, l'appartenance ethnique, la taille du ménage et le genre. En 2013-2019, les électeurs les plus diplômés étaient plus enclins à voter à gauche de 14 points de pourcentage.

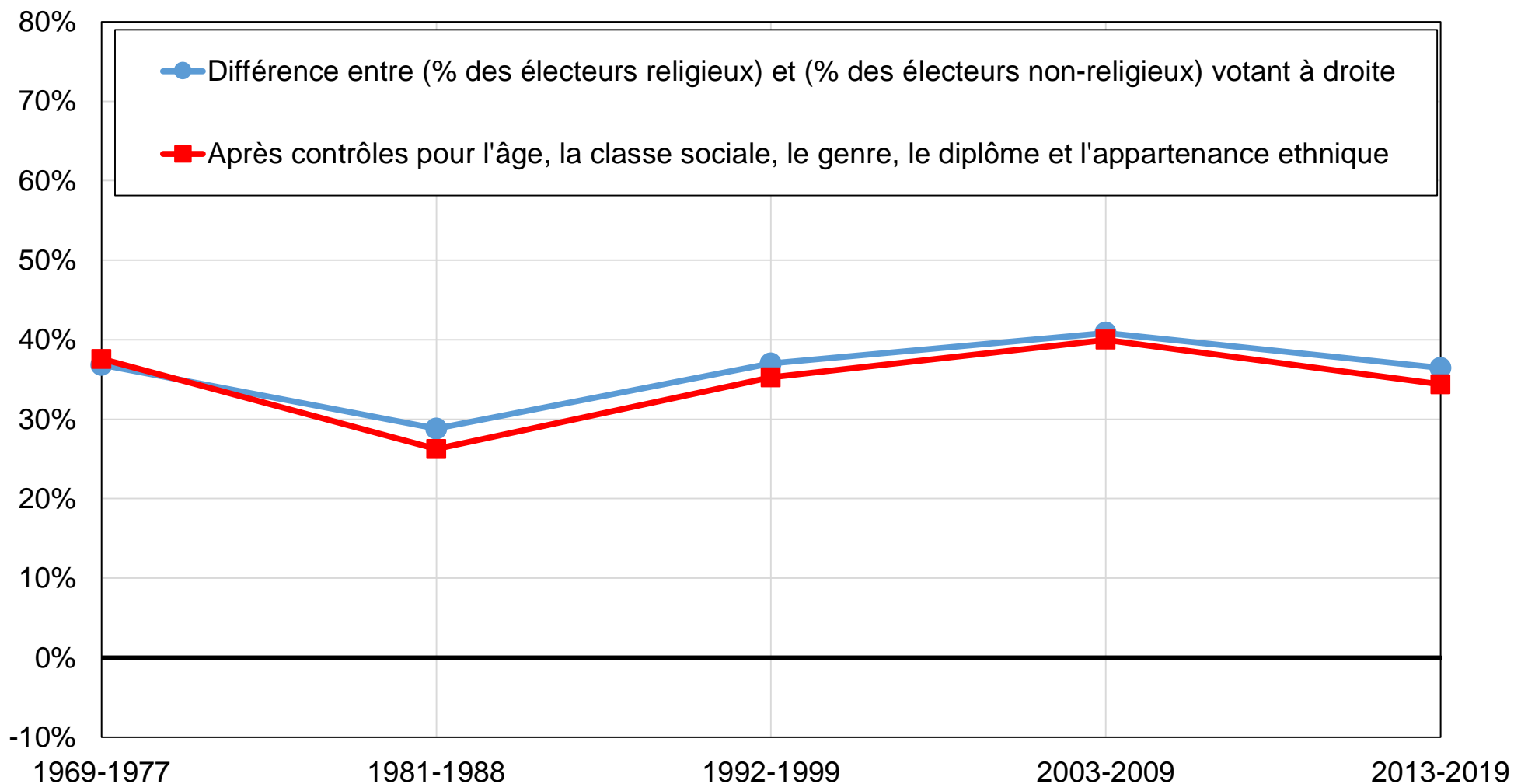
**Graphique 18.7 - Le vote de droite parmi les électeurs sépharades en Israël, 1969-2019**



**Source** : calculs de l'auteur à partir des enquêtes INES (voir [wpid.world](http://wpid.world)).

**Note** : le graphique montre la différence entre la part des électeurs identifiés comme sépharades (ou Mizrahim) et la part des électeurs identifiés comme non-sépharades votant à droite, avant et après contrôles. En 2013-2019, les électeurs sépharades étaient plus enclins à voter à droite de 22 points de pourcentage.

### Graphique 18.8 - Le clivage religieux en Israël, 1969-2019

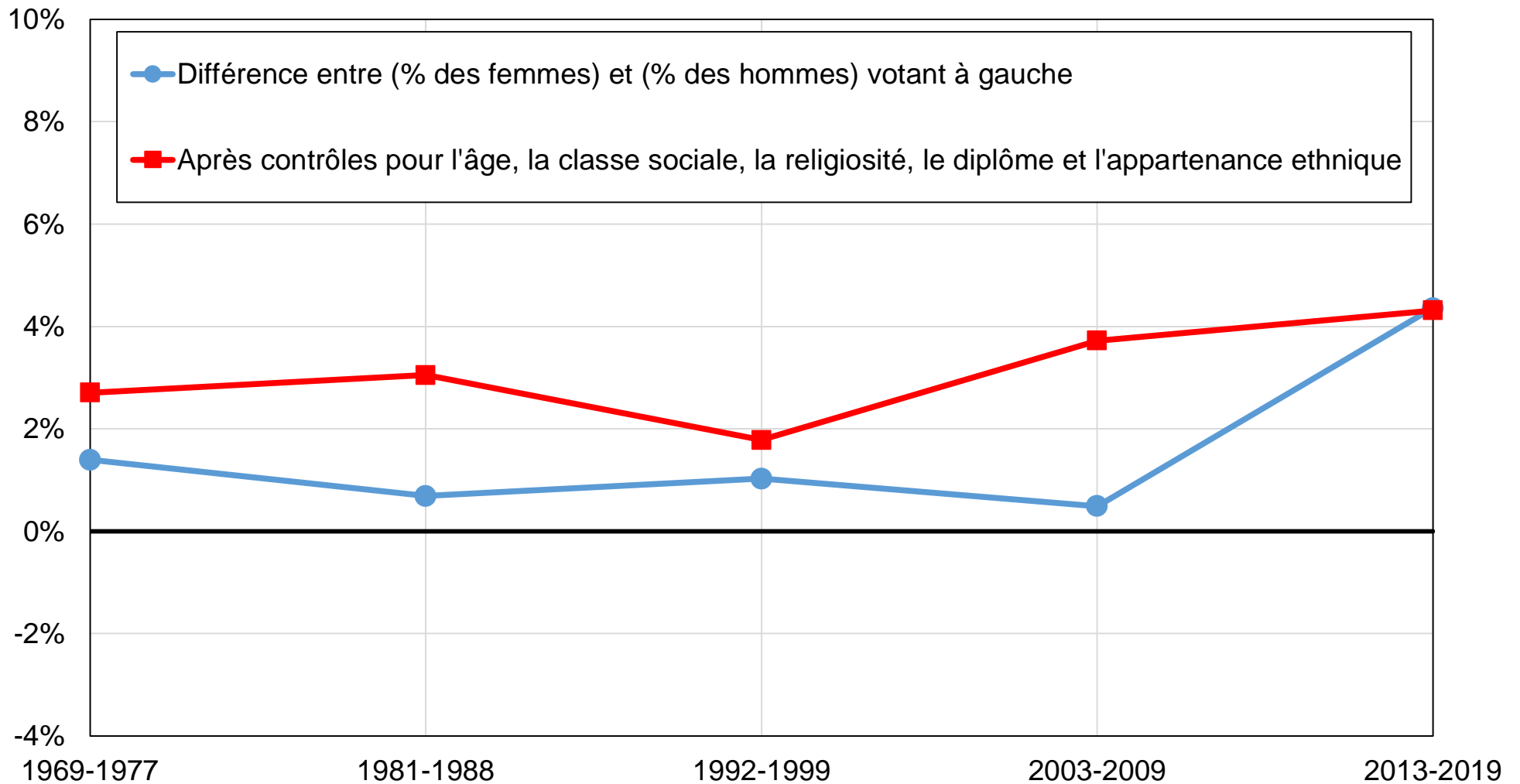


**Source** : calculs de l'auteur à partir des enquêtes INES (voir [wpid.world](http://wpid.world)).

**Note** : le graphique montre la différence entre la part des électeurs religieux et la part des électeurs non-religieux votant pour les partis de droite. En 2013-2019, les électeurs religieux étaient plus enclins à voter à droite de 36 points de pourcentage.



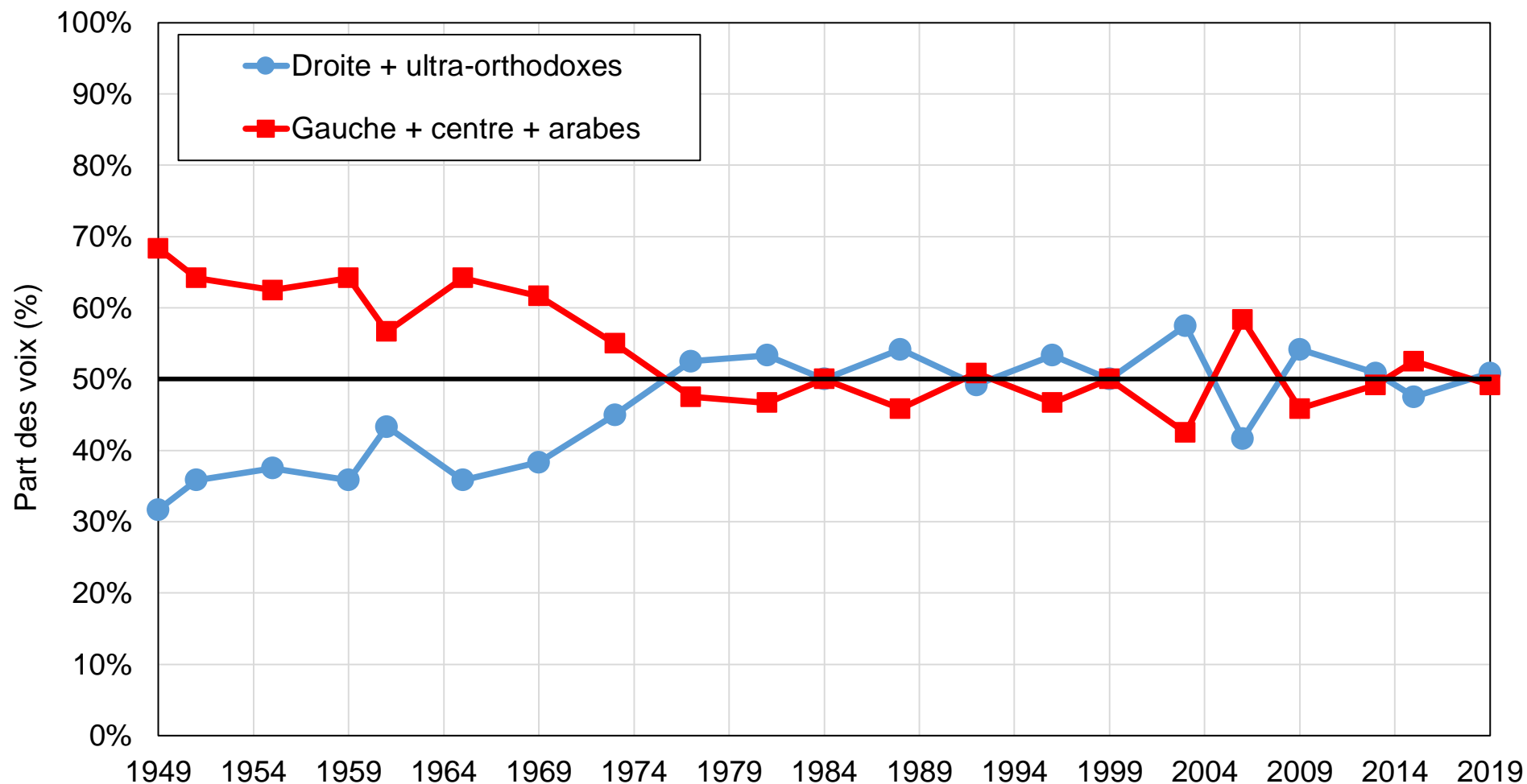
**Graphique 18.9 - Vote de gauche et genre en Israël, 1969-2019**



**Source** : calculs de l'auteur à partir des enquêtes INES (voir [wpid.world](http://wpid.world)).

**Note** : le graphique montre la différence de votes de gauche entre femmes et hommes. Les femmes ont toujours été légèrement plus enclines à voter à gauche depuis les années 1960, surtout après contrôles (toutes choses égales par ailleurs).

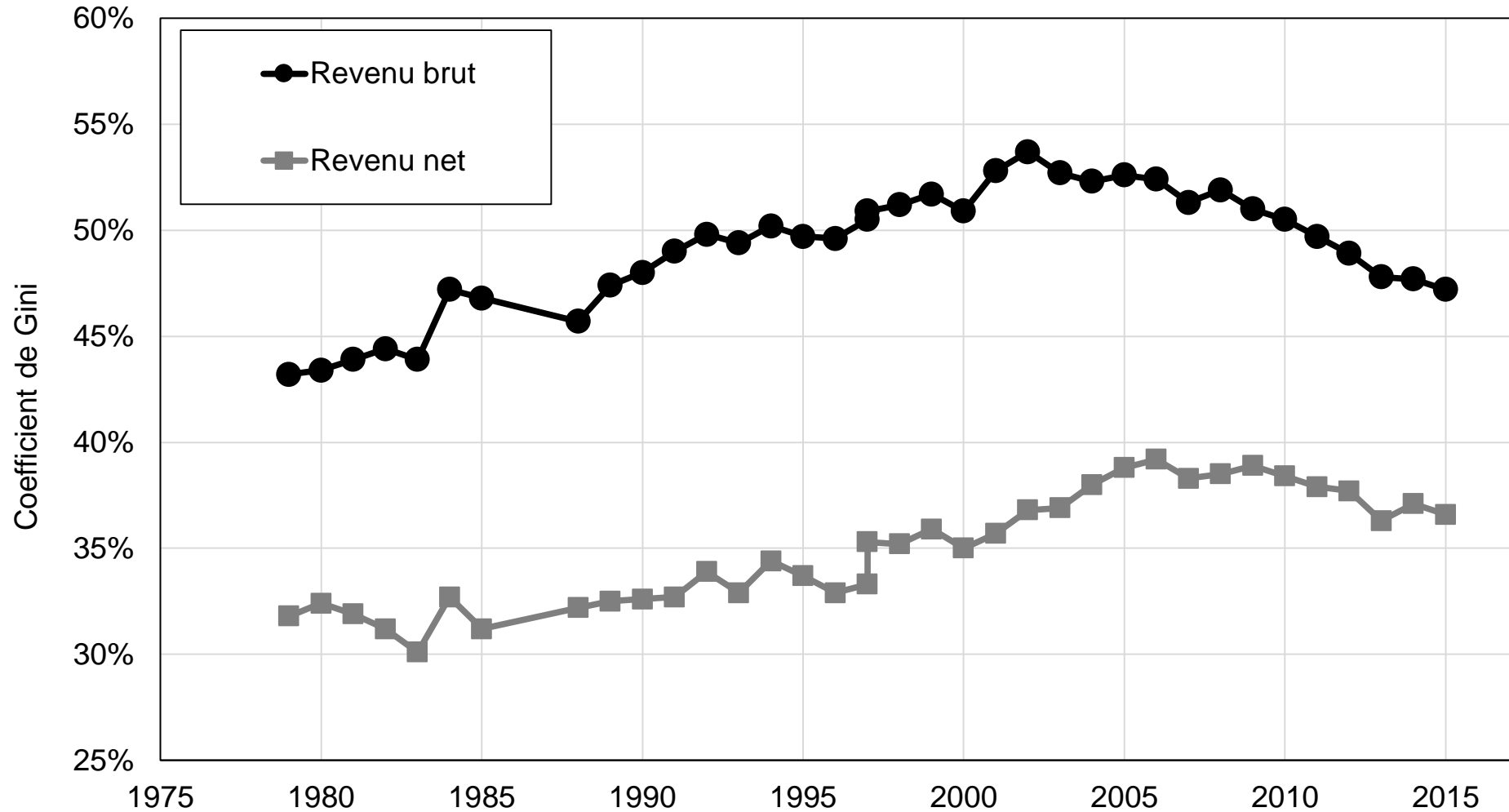
### Graphique A1 - Résultats d'élections par bloc, 1949-2019



**Source** : calculs de l'auteur à partir des résultats d'élections officiels (voir [wpid.world](http://wpid.world)).

**Note** : le graphique montre les part de voix obtenues par les différents blocs politiques. La définition de chaque bloc et une décomposition de la droite et de la gauche sont présentées dans le tableau A1.

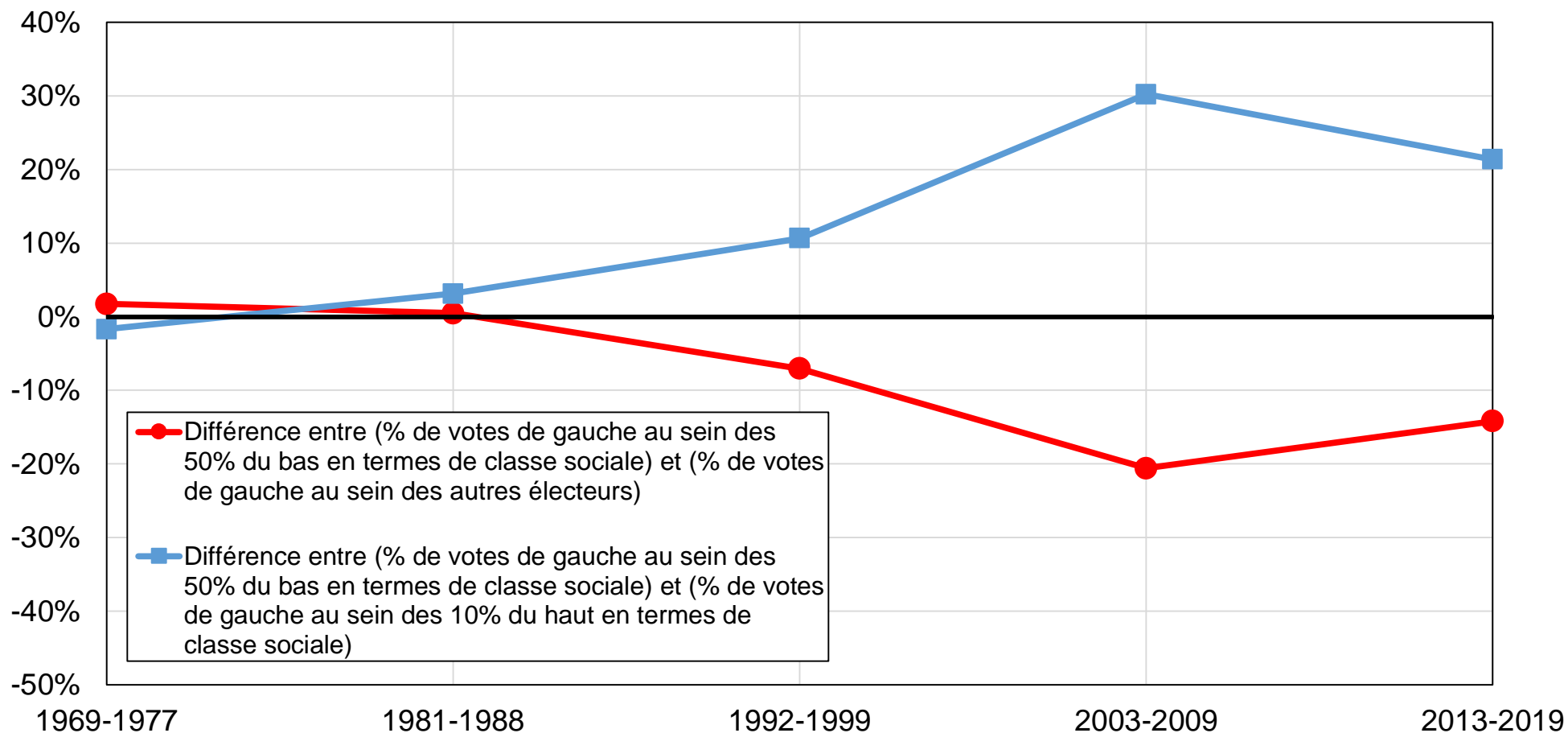
**Graphique A2 - Inégalités de revenus en Israël, 1979-2015**



**Source :** Dahan (2017) (voir [wpid.world](http://wpid.world)).

**Note :** le graphique montre l'évolution des inégalités de revenus en Israël, mesurées par le coefficient de Gini, en termes de revenu brut (excluant impôts et transferts) et de revenu net.

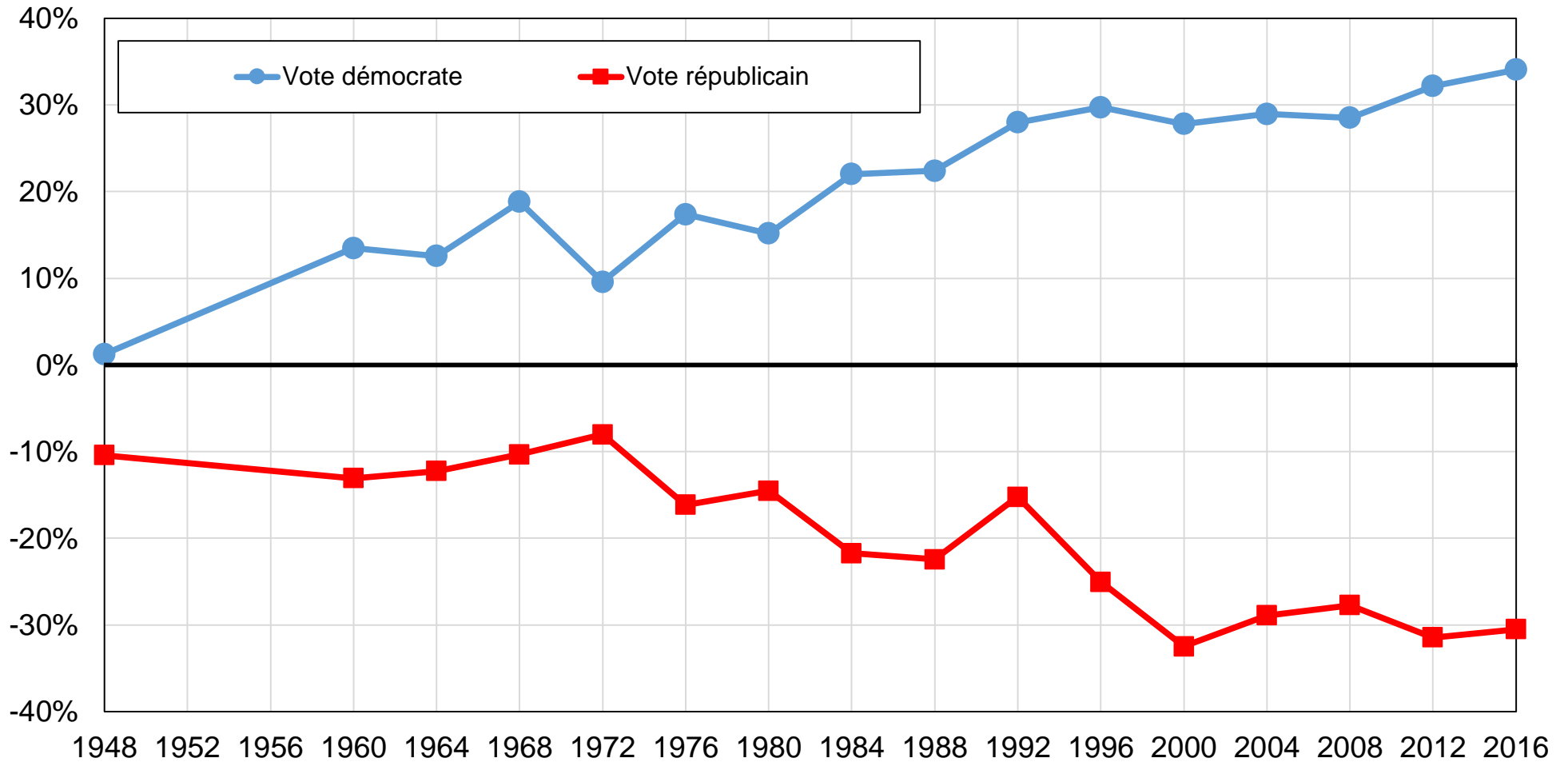
**Graphique A3 - Vote de gauche par classe sociale (excluant les partis centristes et arabes), 1969-2019**



**Source** : calculs de l'auteur à partir des enquêtes INES (voir [wpid.world](http://wpid.world)).

**Note** : le graphique montre comment le vote de gauche varie en fonction de la classe sociale auto-déclarée, après contrôles pour l'âge, le genre, le diplôme et la taille du ménage. Les partis centristes et arabes sont ici exclus de la définition de la gauche (comparer avec le graphique 2).

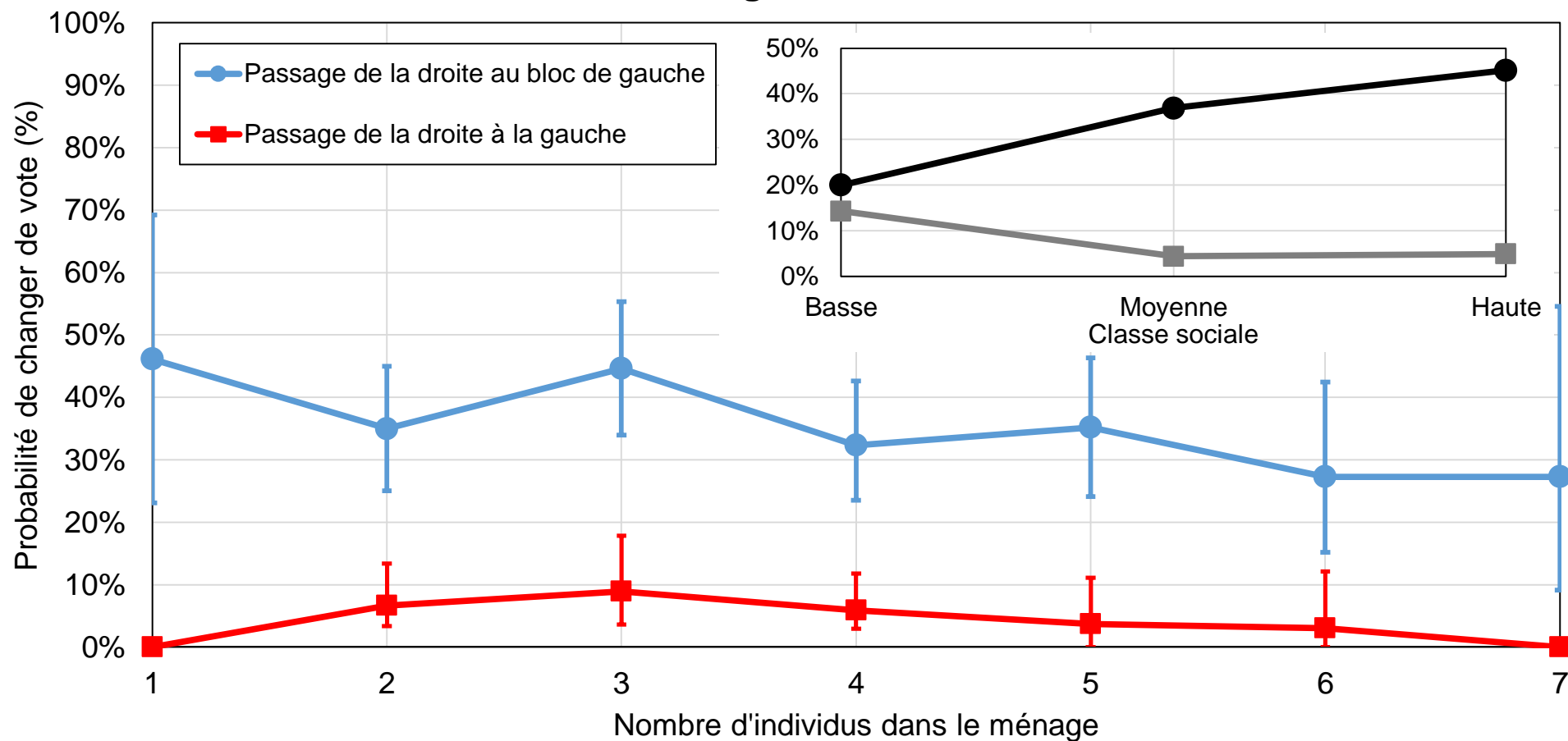
**Graphique A4 - Votes républicain et démocrate dans la ville de New York, 1948-2016**



**Source** : calculs de l'auteur à partir de l'Atlas des élections présidentielles étasuniennes (voir [wpid.world](http://wpid.world)).

**Note** : le graphique montre la différence de votes républicains et de votes démocrates entre New York et les États-Unis dans leur ensemble.

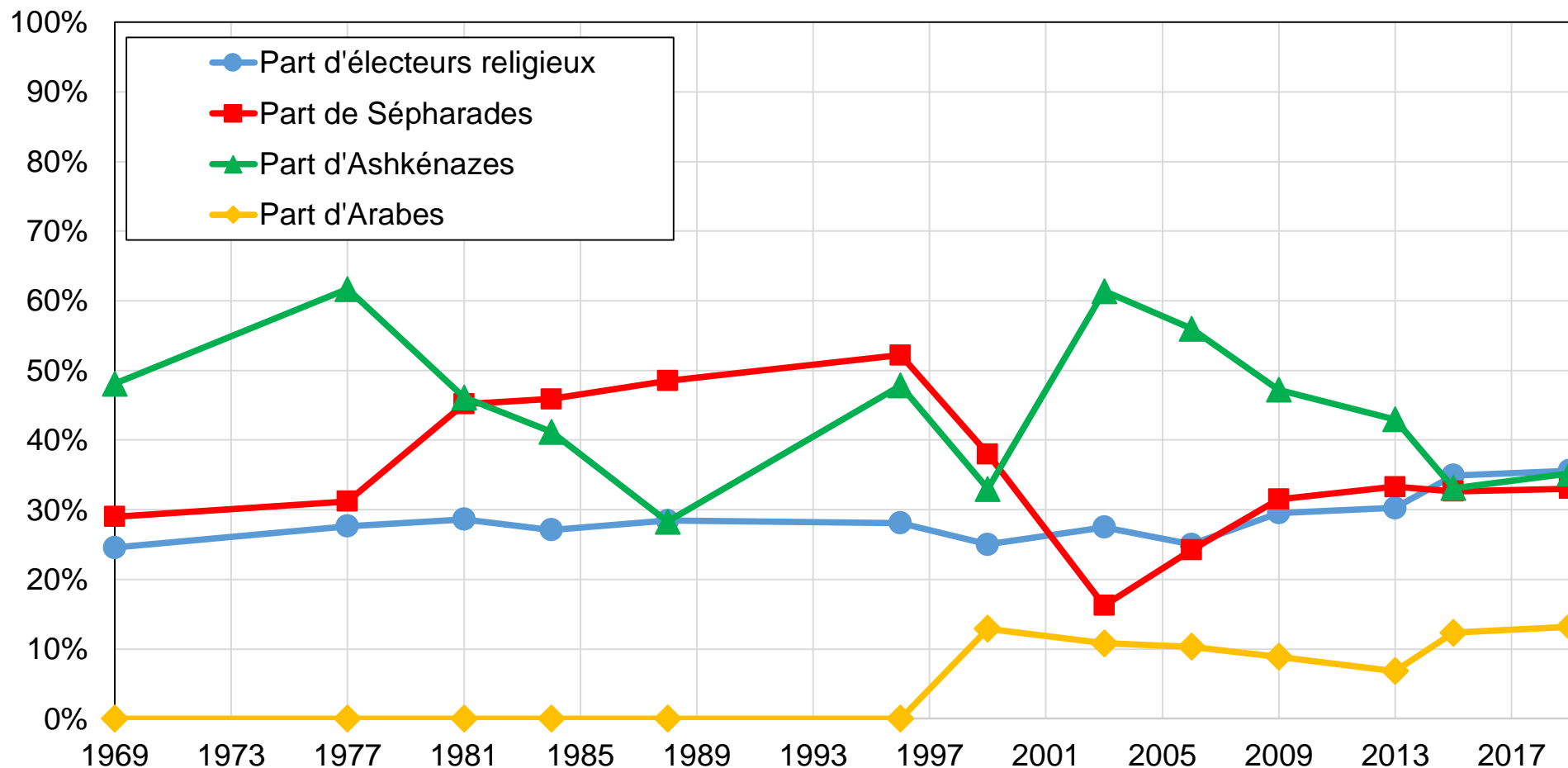
## Graphique A5 - L'effet des réformes de 2003 sur les votes de droite et de gauche



**Source** : calculs de l'auteur à partir des enquêtes INES (voir wpid.world).

**Note** : le graphique montre la probabilité pour des électeurs de droite en 2003 de se tourner soit vers le bloc de gauche (en bleu), soit vers la gauche (en rouge), aux élections de 2006 en fonction de la taille du ménage. Le graphique en haut à droite représente la probabilité de passer de droite à gauche (en noir) ou de gauche à droite (en gris) entre 2003 et 2006 en fonction de la classe sociale.

**Graphique A6 - Répartition des électeurs par groupe ethnique et par niveau de religiosité, 1969-2019**



**Source** : calculs de l'auteur à partir des enquêtes INES (voir [wpid.world](http://wpid.world)).

**Note** : le graphique montre les parts des électeurs religieux, sépharades, ashkénazes et arabes telles que reportées dans les enquêtes INES. Voir le texte pour les définitions de ces différents groupes. Ces chiffres portent sur les enquêtés ayant l'intention d'aller voter aux prochaines élections.

Tableau A1 - Répartition des partis israéliens par bloc

Année	Droite (élection)	Droite (enquête)	Gauche (élection)	Gauche (enquête)	Centre (élection)	Centre (enquête)	Arabes (élection)	Arabes (enquêtes)	Ultra-orthodoxes (élection)	Ultra-orthodoxes (enquêtes)
1949	Herut; General Zionists; Fighters' list; United Religious Front		Mapai; Mapam; Maki		Wizo; Progressive Party; Yemenite Association; Sephardim and Oriental Communities		Democratic List of Nazareth			
1951	Herut; General Zionists; Hapoel HaMizrachi; Mizrachi		Mapai; Mapam; Maki		Progressive Party; Yemenite Association; Sephardim and Oriental Communities		Progress and Work; Agriculture and Development; Democratic List for Israeli Arabs		Poalei Agudat Israel; Agudat Israel	
1955	Votes de droite et de gauche à Tel Aviv, 1949-2019		Mapai; Mapam; Maki; Ahdut HaAvoda		Progressive Party		Progress and Work; Agriculture and Development; Democratic List for Israeli Arabs		Religious Torah Front	
1959	Herut; General Zionists; Mafdal		Mapai; Mapam; Maki; Ahdut HaAvoda		Progressive Party		Progress and Work; Agriculture and Development; Democratic List for Israeli Arabs; Cooperation and Brotherhood		Religious Torah Front	
1961	Herut; Liberal Party; Mafdal		Mapai; Mapam; Maki; Ahdut HaAvoda		-		Cooperation and Brotherhood; Progress and Development		Poalei Agudat Israel; Agudat Israel	
1965	Gahal; Mafdal; Independent Liberals		Alignment (Labor); Rakah; Maki; HaOlam Haze; Mapam; Rafi		-		Cooperation and Brotherhood; Progress and Development		Poalei Agudat Israel; Agudat Israel	
1969	Gahal; Mafdal; Free Center	Gahal; Mafdal; Free Center	Alignment (Labor); National List; Rakah; Maki; HaOlam Haze	Alignment (Labor); National List; Rakah; Maki; Haolam Haze	Independent Liberals	Independent Liberals	Cooperation and Brotherhood; Progress and Development	Cooperation and Brotherhood; Progress and Development	Poalei Agudat Israel; Agudat Israel	Poalei Agudat Israel; Agudat Israel
1973	Likud; Mafdal	Likud; Mafdal; Free Center; Reshima Ezrachit	Alignment (Labor); Moked; Rakah; Ratz	Alignment (Labor); Rakah; Ratz; Maki; Haolam Haze	Independent Liberals	Independent Liberals	Progress and Development; Arab List for Bedouin and Villagers	Progress and Development; Arab List for Bedouin and Villagers	Religious Torah Front	Poalei Agudat Israel; Agudat Israel
1977	Likud; Mafdal; Shlomzion	Likud; Mafdal; Shlomzion	Alignment (Labor); Hadash; Sheli; Ratz	Alignment (Labor); Rakah; Ratz; Meri; Women's party; Moked	Independent Liberals; Dash; Peace and Development	Independent Liberals; Dash	United Arab List	-	Poalei Agudat Israel; Agudat Israel	Religious Torah Front
1981	Likud; Mafdal; Tami; Hatehia	Likud; Mafdal; Hatehia	Alignment (Labor); Hadash; Ratz	Alignment (Labor); Rakah; Sheli; Ratz	Telem; Shinui	Telem; Shinui	-	-	Agudat Israel	Poalei Agudat Israel; Agudat Israel
1984	Likud; Mafdal; Morasha; Tami; Kach; Hatehia	Likud; Mafdal; Morasha; Tami; Hatehia; Flatto-Sharon	Alignment (Labor); Hadash; Ratz; Progressive list for peace	Alignment (Labor); Hadash; Ratz; Sheli; Yahad; Lova Eliav	Shinui; Yahad; Ometz	Shinui; Yahad; Ometz	-	-	Agudat Israel; Shas	Agudat Israel; Shas
1988	Likud; Mafdal; Tzomet; Moledet; Hatehia	Likud; Mafdal; Tzomet; Moledet; Hatehia; Kach	Labor; Mapam; Ratz; Progressive list for peace; Hadash	Labor; Mapam; Ratz; Progressive list for peace	Shinui	Shinui; Meimad	Mada	-	Agudat Israel; Shas; Degel Hatora	Agudat Israel; Shas; Pagi
1992	Likud; Mafdal; Tzomet; Moledet	Likud; Mafdal; Tzomet; Moledet; Hatehia; Modai (new liberal party)	Labor; Meretz	Labor; Meretz	-	Shinui; Meimad; Russian immigrant party	Hadash	Progressive list for peace	Yehadut Hatora; Shas	Yehadut Hatora; Shas
1996	Likud-Gesher-Tzomet; Mafdal; Moledet; Israel Bealial	Likud-Gesher-Tzomet; Mafdal; Moledet; Israel Bealial	Labor; Meretz	Labor; Meretz	Third way party	Third way party	Hadash-Balad; Mada-Raam	Hadash-Balad; Mada-Raam	Yehadut Hatora; Shas	Yehadut Hatora; Shas
1999	Likud; Israel Beitenu; Mafdal; Moledet; National Union; Israel Bealial	Likud; Israel Beitenu; Mafdal; Moledet; National Union; Israel Bealial; Tzomet	Israeli Ahat (Labor); Meretz; One nation	Israeli Ahat (Labor); Meretz; One nation; Women's party	Center party; Shinui	Center party; Shinui; Third way party; Green party; Green leaf; Pnina Rosenblum	Hadash; Balad; Raam	Hadash; Balad; Raam; Mada	Yehadut Hatora; Shas	Yehadut Hatora; Shas
2003	Likud; Mafdal; National Union	Likud; Mafdal; National Union; Tzomet; Israel Beitenu; Herut	Labor; One nation; Meretz	Labor; Bronfman; One nation; Meretz; Women's party	Shinui; Israel Bealial	Shinui; Israel Acheret; Green party; Green leaf; Israel Bealial	Hadash; Balad; Raam	Hadash; Balad; Raam; Mada; Ahmad Tibi	Yehadut Hatora; Shas	Yehadut Hatora; Shas; Ahavat Israel
2006	Likud; Israel Beitenu; National Union - Mafdal	Likud; National Union - Mafdal; Tzomet; Israel Beitenu; Herut; Hazit Leumit Yehudit	Labor; Meretz	Labor; Meretz; Lehem	Kadima; Pensioners	Kadima; Hetz; Shinui; Green party; Green leaf; Tafnit; War on banks; Pensioners	Hadash; Balad; Raam-Taal	Hadash; Balad; Raam-Taal	Yehadut Hatora; Shas	Yehadut Hatora; Shas
2009	Likud; Jewish home; Israel Beitenu; National Union	Likud; Jewish home; Israel Beitenu; National Union	Labor; Meretz	Labor; Meretz	Kadima	Kadima; Green movement - Meimad; Green party; Pensioners	Hadash; Balad; Raam-Taal	Hadash; Balad; Raam-Taal	Yehadut Hatora; Shas	Yehadut Hatora; Shas
2013	Likud-Israel Beitenu; Jewish home	Likud; Jewish home; Israel Beitenu; National Union; Otzma L'Israel	Labor; Meretz	Labor; Meretz; Daam; Eretz Hadasha; Koah Lehashpia	Yesh Atid; Kadima; Hatnua	Yesh Atid; Kadima; Hatnua	Hadash; Balad; Raam-Taal	Hadash; Balad; Raam-Taal	Yehadut Hatora; Shas	Yehadut Hatora; Shas
2015	Likud; Jewish home; Israel Beitenu	Yahad; Likud; Jewish home; Israel Beitenu	Zionist bloc (labor); Meretz	Zionist bloc (labor); Meretz	Kulanu; Yesh Atid	Kulanu; Yesh Atid; Green party; Green leaf	Joint list	Joint list	Yehadut Hatora; Shas	Yehadut Hatora; Shas; Bizchutan
2019	Likud; Israel Beitenu; Right Parties Union	Likud; Israel Beitenu; Right Parties Union; The New Right; Otzma Yehudit; Zehut	Labor; Meretz	Labor; Meretz	Kahol Lavan; Kulanu	Kahol Lavan; Kulanu; Gesher	Hadash-Taal; Balad-Raam	Hadash-Taal; Balad-Raam	Yehadut Hatora; Shas	Yehadut Hatora; Shas

**Note** : ce tableau montre comment les différents blocs politiques sont définis par élection. Les définitions appliquées dans les enquêtes diffèrent légèrement des blocs réels, certaines enquêtes ayant été menées avant les élections, de telle sorte que des changements de dernière minute dans la structure des blocs ont pu survenir entre l'enquête et l'élection.



**Tableau A2 - Impact des réformes de 2003 sur le vote de droite**

	Effet de la taille du ménage		Effet de l'appartenance aux classes "inférieures"	
	Droite vers autres partis	Droite vers gauche	Droite vers autres partis	Droite vers gauche
Taille du ménage	-0,044	-0,020		
SE	0,067	0,032		
Classe "inférieure"			-0,178	-0,044
SE			0,097	0,046
Taille de l'échantillon	294	294	294	294

**Source** : calculs de l'auteur à partir des enquêtes INES.

**Note** : ce tableau montre les résultats d'un modèle de probabilité linéaire utilisé pour tester le lien entre taille du ménage, ou appartenance aux classes sociales "inférieures", et décision de changer de vote de la droite vers les autres partis ou de la droite vers la gauche entre 2003 et 2006, après contrôles pour la religiosité, le genre, l'origine ethnique, le revenu et le diplôme. Le tableau montre qu'après contrôles, la décision de changer de vote ne dépend ni de la taille du ménage ni de la classe sociale. Le seul résultat statistiquement significatif est que l'appartenance aux classes sociales "inférieures" réduit la probabilité de changer de vote de la droite vers les autres partis.